

Saisonkarten- Vorverkauf 2022/23

Bis 30. November 2022 mit attraktivem Vorverkaufsrabatt!

50
jahre
sportbahnen elm



Weitere Vorteile:

- **Neu:** Saisonkarte für EinwohnerInnen Glarus Süd
- Familien-Saisonkarten
- Busse zwischen Schwanden und Elm Sportbahnen sind inklusive
- kostenlose Parkplätze
- der Sommer fährt gratis mit
- attraktive Partner-Rabatte




Mit **grossem Wettbewerb**
für Saisonkarten-KäuferInnen!



Sportbahnen Elm · CH-8767 Elm

Telefon +41 (0)55 642 61 61

info@sportbahnenelm.ch

www.sportbahnenelm.ch   

Schweiz Tourismus.
Mitglied



Jetzt bestellen und profitieren!

Vorverkaufsrabatt auf alle Saisonkarten, 5- und 8-Tageswahlkarten

Vorverkaufsrabatt nicht kumulierbar mit anderen Rabatten!

Saisonkarten Elm

(Passfoto erforderlich)



Wettbewerb

Aus Anlass ihres **50-Jahr-Jubiläums** verlosen die Sportbahnen Elm attraktive Preise unter allen Saisonkarten-KäuferInnen.



Preise:

- 1 Paar Ski
- 1 Gratis-Saisonkarte Elm
- 1 Hüttenromantik-Abend für 4 Personen im Älpli

(Teilnahmeberechtigt sind alle KäuferInnen der Saisonkarte Elm, der Saisonkarte Elm/Braunwald oder einer der beiden Familiensaisonkarten Elm, die ihre Karte bis am 30. November 2022 gekauft haben.)

BesitzerInnen einer Saisonkarte Elm sind **während der Wintersaison zur freien Benützung der Busse zwischen Schwanden und Elm Sportbahnen** (Zone 911) berechtigt. Diese Regelung gilt nur in Verbindung mit dem Wintersport. Der Sportbus in Elm ist für alle Gäste gratis.

Wer den Winter bezahlt, **erhält den Sommer gratis dazu**. Das heisst, die Saisonkarte ist zusätzlich auch im Sommer auf der Gondelbahn Elm-Ämpächli gültig.

Saisonkarte Elm

Als Kinder gelten 6- bis 16-Jährige und Jugendliche profitieren bis 20 Jahre. Senioren, Junioren und Studenten profitieren bei der Saisonkarte von den gleichen Preisvorteilen.

	Erwachsene	Senioren	Jugendliche/Studenten	Kinder
CHF	610.00	458.00	458.00	305.00

Saisonkarte Elm für EinwohnerInnen Glarus Süd

NEU

Der einheimische Tarif gilt für alle EinwohnerInnen mit permanentem Wohnsitz in der Gemeinde Glarus Süd.

	Erwachsene	Senioren	Jugendliche/Studenten	Kinder
CHF	525.00	394.00	394.00	263.00

Familien-Saisonkarte Elm

Aktuell

Unsere Familien-Saisonkarte Elm ist gültig für **1 oder 2 Elternteile sowie eine beliebige Anzahl Kinder/Jugendliche** bis 20 Jahre (im gleichen Haushalt lebend).

	Familien-Saisonkarte Elm
CHF	1510.00

Kleine Familien-Saisonkarte Elm

Aktuell

Unsere kleine Familien-Saisonkarte Elm ist gültig für **1 Elternteil und maximal 2 Kinder/Jugendliche** bis 20 Jahre (im gleichen Haushalt lebend).

	Kleine Familien-Saisonkarte Elm
CHF	975.00

Alle Preise verstehen sich inkl. 7.7% MwSt.; Preisänderungen bleiben vorbehalten.

Mehrwert der Saisonkarte Elm



Alpamare in Pfäffikon SZ

15% Rabatt auf den Eintrittspreis für max. 4 Personen. Gegen Voranmeldung auf alpamare.ch (gültig bis 30.09.2023).

SC Rapperswil-Jona Lakers

20% Rabatt auf das Einzelticket beim Heimspiel der SCRJ Lakers (gültig in der Saison 2022/23).

Busse ab Schwanden inklusive

Busse zwischen Schwanden und Elm Sportbahnen (Zone 911) sind im Winter in der Saisonkarte Elm enthalten (siehe Rubrik Saisonkarte Elm).

Der Sommer fährt mit

Wer den Winter bezahlt, erhält den Sommer gratis dazu.

Abendschlittelspass Elm

Das Abendschlitteln ist bei Saison- und Wahlabonnements sowie Mehrtageskarten ab 3 Tagen mit dabei.

Skilift Schilt

Gratis skifahren beim Skilift Schilt.

Gratis-Parkplätze

Unsere Gäste parkieren gratis.

Schneepartner-Rabatt

Bei folgenden Schneepartnern erhalten Sie **50% Reduktion** auf die Tageskarte beim Vorweisen unserer Saisonkarte:

Grüsch-Danusa	Savognin-Bergbahnen
Wildhaus	Bergbahnen Beckenried-Emmetten
Pizolbahnen, Bad Ragaz	Wolzenalp

Tageswahlkarten



(Passfoto erforderlich)

5-Tageswahlkarten (Elm)

Gültig an fünf frei wählbaren Tagen während der Wintersaison 2022/23 im Schneesportgebiet Elm. Innerhalb der Familie und Kategorie übertragbar (Ausweispflicht).

	Erwachsene	Senioren	Jugendliche/Studenten	Kinder
CHF	260.00	195.00	195.00	130.00

8-Tageswahlkarten (Elm/Braunwald)

Gültig an acht frei wählbaren Tagen während der Wintersaison 2022/23 in den Schneesportgebieten Elm und Braunwald.

	Erwachsene	Senioren	Jugendliche/Studenten	Kinder
CHF	430.00	323.00	323.00	215.00

10% | 5%

1. Oktober bis 1. November

2. bis 30. November

Öffnungszeiten Vorverkauf



Wir beraten Sie gerne persönlich, am Telefon +41 (0)55 642 61 61 oder via E-Mail unter info@sportbahnenelm.ch

- alle Wochenenden im Oktober sowie 1. November 2022: 9.00 bis **17.00 Uhr**
- Montag bis Freitag, 3. bis 28. Oktober 2022: 8.00 bis 12.00 Uhr und 13.30 bis **17.30 Uhr**
- Montag bis Freitag, 2. bis 30. November 2022: 8.00 bis 12.00 Uhr und 13.30 bis **17.00 Uhr**



Familien-Jahreskarte sichern!

Platzhirsch in 19 Revieren

Jahreskarte oder Familien-Jahreskarte für folgende Ski- und Wandergebiete – jetzt zum Vorverkaufspreis* sichern!

Flumserberg, Pizol, Malbun, 3 Täler (32 Gebiete), Stoos, Atzmännig, Feldberg, Braunwald, Amden, Ebenalp, Grösch-Danusa, Sattel-Hochstuckli, Mythenregion, Wildhaus, Elm, Wolzenalp, Laterns, Tanzboden, Hoher Kasten.

Mehr Infos zu den Jahreskarten unter www.meilenweiss.com.

*Rabatt gültig bis 30. November 2022

meile nweiss.
1 Jahrespass für 4 Länder



Saisonkarte Elm/Braunwald

Gültig vom 1. November 2022 bis 31. Oktober 2023*

Erwachsene	CHF	830.00
Senioren	CHF	623.00
Jugendliche / Studenten	CHF	623.00
Kinder	CHF	415.00

* Gültig während der Betriebszeiten der Sportbahnen Elm und der Sportbahnen Braunwald im Winter und Sommer. Gültig im Winter und Sommer für die Benützung der Standseilbahn Linthal-Braunwald während der Saisonöffnungszeiten der Sportbahnen Braunwald.

Tageskarten

(kein Vorverkaufsrabatt)



Tages- und Mehrtageskarten

jeweils gültig bis 17.00 Uhr		Erwachsene	Senioren	Jugendliche/Studenten	Kinder
Tageskarte	CHF	53.00	45.00	40.00	27.00
2-Tageskarte	CHF	104.00	89.00	78.00	52.00
3-Tageskarte	CHF	152.00	129.00	114.00	76.00

Vormittags- und Nachmittagskarten

Angebote	Erwachsene	Senioren	Jugendliche/Studenten	Kinder
Vormittagskarte bis 13.00 Uhr	CHF 46.00	39.00	35.00	23.00
Nachmittagskarte ab 11.00 bis 17.00 Uhr	CHF 46.00	39.00	35.00	23.00
Nachmittagskarte ab 12.00 bis 17.00 Uhr	CHF 41.00	35.00	31.00	21.00
Nachmittagskarte ab 13.00 bis 17.00 Uhr	CHF 35.00	30.00	26.00	18.00

Gruppen- und Schularife auf Anfrage.

Bitte verlangen Sie unseren separaten Flyer.

Schlittelspass

(kein Vorverkaufsrabatt)



Der Schlittelspass beginnt auf 1480 m ü. M. auf Ämpächli bei der Bergstation der Gondelbahn und dauert 20 Minuten. Die Schlittelbahn wird für unsere Gäste täglich präpariert. Schlitten können bei der Bergstation der Gondelbahn gemietet werden.

Abendschlitteln:

Am Mittwoch, Freitag und Samstag ist die Schlittelbahn bei guten Schnee- und Wetterverhältnissen von 19.00 bis 21.30 Uhr beleuchtet und offen. Ebenso ist die Gondelbahn während dieser Zeit in Betrieb.

nur Gondelbahn (exkl. Schlittenmiete)		Erwachsene	Senioren	Jugendliche/Studenten	Kinder
1 × Gondelbahn	CHF	11.00	9.00	9.00	8.00
3 × Gondelbahn	CHF	29.00	24.00	24.00	17.00
Tageskarte gültig bis 17.00 Uhr	CHF	38.00	31.00	31.00	22.00
Vormittagskarte bis 13.00 Uhr	CHF	33.00	27.00	27.00	19.00
Nachmittagskarte 12.00 bis 17.00 Uhr	CHF	31.00	25.00	25.00	18.00
Abendkarte 19.00 bis 21.30 Uhr	CHF	19.00	16.00	16.00	11.00

Kontaktangaben des Bestellers

Name: _____

Vorname: _____

Strasse: _____

PLZ/Ort: _____

Telefon: _____

E-Mail: _____

Datum: _____

Unterschrift: _____

Beilagen

- Anzahl Fotos
Bitte aktuelles Foto beilegen und mit Namen /Vornamen beschriften (nur für Kunden, die letztes Jahr noch kein Abonnement bezogen haben).
Fotos können auch direkt an der Kasse der Talstation gemacht werden!
- Anzahl Keycards
Bitte beilegen.
- Bitte neue Keycards ausstellen.
Pro Keycard Depot CHF 5.00 / Meilenweiss CHF 10.00.

Bezahlung

Bestellung und Zahlung müssen bis 31. Oktober (für 10% Rabatt) respektive 30. November (für 5% Rabatt) eingetroffen sein – sonst entfällt der Vorverkaufsrabatt und wird nachbelastet.

- per Bank / Post
Glarner Regionalbank, 8765 Engi, IBAN CH34 0680 7016 0305 6790 1,
oder Postkonto 87-2709-2, IBAN CH11 0900 0000 8700 2709 2
- an der Kasse
Bar, TWINT oder mit Karte. Wir akzeptieren Postcard, ec-Direct,
Kreditkarten, Reka-Checks und Reka-Card.

Bezug / Zustellung

- Bezug an der Kasse (Talstation Gondelbahn)
Die Abos können während der Betriebszeiten abgeholt werden.
- Zustellung per Post
Kostenloser Versand nach Zahlungseingang.

Online-Bestellung Ihrer Saisonkarte

Bestellen Sie Ihre Saisonkarte einfach und bequem von zu Hause aus:

www.sportbahnenelm.ch



Alterskategorien

Kleinkinder	bis einen Tag vor dem 6. Geburtstag gratis
Kinder	ab dem 6. Geburtstag bis einen Tag vor dem 16. Geburtstag
Jugendliche	ab dem 16. Geburtstag bis einen Tag vor dem 20. Geburtstag
Studenten	Studenten bis einen Tag vor dem 26. Geburtstag fahren zum Jugendtarif. Einfach Legi-Ausweis vorweisen!
Erwachsene	ab dem 20. Geburtstag
Senioren	ab Jahrgang 1959 und älter



Name / Vorname	Geburtstag	Abonnement	Normalpreis
Erwachsene ab 20 Jahren			
Senioren ab Jahrgang 1959			
Jugendliche von 16 bis 20 Jahren / Studenten bis einen Tag vor dem 26. Geburtstag (bitte Kopie des Legi-Ausweises beilegen)			
Kinder von 6 bis 16 Jahren			
Familien-Saisonkarte Elm (bitte alle Familienmitglieder eintragen)			
Kleine Familien-Saisonkarte Elm (bitte alle Familienmitglieder eintragen)			

Bitte füllen Sie den Talon vollständig, gut leserlich und wahrheitsgetreu aus. Wir sind Ihnen dankbar, wenn Sie uns den entsprechenden Betrag mit dem untenstehenden Einzahlungsschein überweisen. **Bestellung und Zahlung müssen bis 31. Oktober (für 10% Rabatt) respektive 30. November (für 5% Rabatt) eingetroffen sein – sonst entfällt der Vorverkaufsrabatt und wird nachbelastet.**

Einzahlungsschein bitte abtrennen und Bestellschein zusammen mit Passfotos und Keycards senden an: **Sportbahnen Elm, Obmoos, 8767 Elm** oder **per E-Mail an info@sportbahnenelm.ch** (bitte beide Seiten berücksichtigen).

Abzüglich _____ % Rabatt	-
neue Keycard zuzüglich Depot à CHF 5.00 (falls keine bestehende Keycard vorhanden)	
bei Meilenweiss zuzüglich Depot à CHF 10.00	
Total (Einzahlungsbetrag)	

Bitte wenden – weitere Informationen auf der Rückseite >>>

Empfangsschein

Konto / Zahlbar an
 CH34 0680 7016 0305 6790 1
 Sportbahnen Elm AG Betriebsleitung
 Obmoos 24
 8767 Elm

Zahlbar durch (Name/Adresse)

Währung Betrag

CHF

Annahmestelle

Zahlteil



Währung Betrag

CHF

Konto / Zahlbar an

CH34 0680 7016 0305 6790 1
 Sportbahnen Elm AG Betriebsleitung
 Obmoos 24
 8767 Elm

Zahlbar durch (Name/Adresse)

Hüttenromantik im Äpli



Der Winterwanderweg zum Äpli ist romantisch mit Laternen beleuchtet und drinnen wartet ein Hüttenromantik-Erlebnis auf Sie.

Angebot ab 12 Personen		Erwachsene	Kinder (6–14 J.)
mit Chäs-Fondue	CHF	48.00	30.00
mit Raclette	CHF	52.00	33.00
mit Fondue Chinoise	CHF	58.00	34.00

Angebot Heisser Stein ab 12 bis max. 40 Personen

Varianten mit Lammnierstück, Kalbssteak oder Rindsfilet.
Angebot und Preise auf Anfrage.

Die Pauschale ist während der Wintersaison mittwochs, freitags und samstags buchbar.

Folgende Leistungen sind inbegriffen:

- Gondelbahnfahrt Elm – Ämpächli
- Empfangsglühwein am offenen Feuer
- Chäs-Fondue, Raclette, Fondue Chinoise oder Heisser Stein
- erlebnisreiche Schliftelfahrt auf der beleuchteten Schliftelbahn von Ämpächli nach Elm (inkl. Schlittenmiete)

Auskünfte und Reservationen:

Telefon +41 (0)55 642 61 90 oder +41 (0)55 642 61 61
aempaechli@sportbahnenelm.ch, info@sportbahnenelm.ch

Winterabendplausch im Ämpächli



Geniessen Sie im Bergrestaurant Ämpächli ein feines Fondue oder Raclette, kombiniert mit erlebnisreichen Schliftelfahrten auf unserer 4 km langen, beleuchteten Schliftelbahn.

Angebot ab 12 Personen		Erwachsene	Kinder (6–14 J.)
mit Chäs-Fondue	CHF	42.00	25.00
mit Raclette zum Abschaben	CHF	44.00	25.00
mit Fondue Chinoise	CHF	52.00	30.00

Die Pauschale ist während der Wintersaison mittwochs, freitags und samstags buchbar.

Folgende Leistungen sind inbegriffen:

- Chäs-Fondue, Raclette oder Fondue Chinoise
- erlebnisreiche Schliftelfahrten auf der beleuchteten Schliftelbahn (Abendschlittelfahrt Gondelbahn Elm – Ämpächli)
- Schlittenmiete (der Schlitten wird zur Verfügung gestellt)

Auskünfte und Reservationen:

Telefon +41 (0)55 642 61 81 oder +41 (0)55 642 61 61
aempaechli@sportbahnenelm.ch, info@sportbahnenelm.ch

Winterzauber in der Munggä Hütte



Zu Fuss oder mit den Schneeschuhen gelangen Sie durch märchenhaft verschneite Wälder zur urchigen Munggä Hütte.

Angebot ab 15 Personen		Erwachsene	Kinder (6–14 J.)
mit Chäs-Fondue	CHF	63.00	39.00
mit Raclette	CHF	67.00	39.00
mit Tischgrill 250 g / Kind 150 g	CHF	86.00	55.00

Die Pauschale ist während der Wintersaison mittwochs, freitags und samstags buchbar.

Folgende Leistungen sind inbegriffen:

- Gondelbahnfahrt Elm – Ämpächli
- begleitete Schneeschuhwanderung zur/von der Munggä Hütte (inkl. Schneeschuhmiete)
- Chäs-Fondue, Raclette oder Tischgrill
- erlebnisreiche Schliftelfahrt auf der beleuchteten Schliftelbahn von Ämpächli nach Elm (inkl. Schlittenmiete)

Auskünfte und Reservationen:

Telefon +41 (0)55 642 61 91 oder +41 (0)55 642 61 61
mungg@sportbahnenelm.ch, info@sportbahnenelm.ch

Kinder-Arena auf Ämpächli



Unmittelbar neben dem Bergrestaurant Ämpächli an sonniger Lage befindet sich die Kinder-Arena. Drei Zauberteppiche und viele spassige Hilfsmittel bieten die unterschiedlichsten Möglichkeiten, den Schneesport spielerisch zu erlernen.

Arena-Tickets		Erwachsene	Senioren	Jugendliche/Studenten	Kinder
Vormittagskarte 09.00 bis 13.00 Uhr	CHF	24.00	22.00	22.00	16.00
Nachmittagskarte 12.00 bis 16.00 Uhr	CHF	24.00	22.00	22.00	16.00
1 Tag 09.00 bis 16.00 Uhr	CHF	28.00	26.00	26.00	21.00

Das Arena-Ticket beinhaltet folgende Leistungen:

- Gondelbahn Elm – Ämpächli (retour)
- unbeschränkte Fahrten auf den Zauberteppichen in der Kinder-Arena

Mit dem Arena-Ticket kann der Übungslift Ämpächli gratis benutzt werden.